

Il Social Learning a supporto della didattica

The Edmodo logo is displayed in a white speech bubble shape with a blue border, set against a blue horizontal bar. The word "edmodo" is written in a lowercase, blue, sans-serif font.

edmodo

Username or Email

Password

[Forgot?](#)

Login

Sign up now. It's Free!

I'm a Teacher

I'm a Student

[Parent Sign Up](#) (Requires Parent Code)

Cos'è EDMODO?

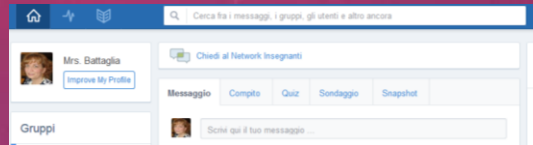


Edmodo è una piattaforma che permette di creare classi virtuali in modo facile e consente di creare ambienti di apprendimento protetti. Come si può vedere nell'immagine, infatti, permette la registrazione di docenti (teacher), studenti (student) e anche genitori (parent), ciascuno con un proprio account.

**CREARE
CLASSI VIRTUALI**



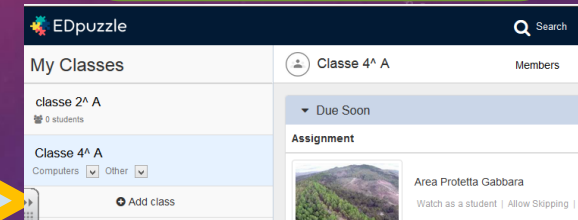
**PERSONALIZZARE
IL PROPRIO
PROFILO**



**INSERIRE
IMMAGINI, TESTI,
LINK, VIDEO...**

**INSERIRE LEZIONI
INTERATTIVE**

**ASSEGNARE
COMPITI**



**CREARE UNA
BIBLIOTECA**

**COSA SI
PUO' FARE
CON
EDMODO?**

**INSERIRE ATTIVITA'
PROVENIENTI DA
GOOGLE DRIVE, DA
EDPUZZLE**

**CREARE TEST E
QUESTIONARI DI
DIVERSO TIPO**

**INSERIRE RISORSE
DIDATTICHE
DIGITALI**

**CREARE
SONDAGGI**

Cosa abbiamo fatto?

1. Iscrizione alla piattaforma come DOCENTE, iscrizione degli alunni e creazione dei loro account

The image shows a screenshot of the Edmodo website's login page. The background features a smiling young girl in a classroom. The page includes a navigation bar with a chat icon, a search bar, and buttons for 'Iscriviti ad un gruppo' and 'Accedi'. The main heading is 'Benvenuti in Edmodo', followed by a descriptive paragraph for teachers. Below this is a 'Crea il tuo account gratuito' section with three buttons: 'Sono un insegnante', 'Sono uno studente', and 'Sono un genitore'. The 'Sono un insegnante' button is highlighted with a red box. Two green callout boxes with red text provide additional information: one points to the 'Sono un insegnante' button, and the other points to the 'Sono uno studente' button. A red arrow points from the top text to the 'Benvenuti in Edmodo' heading.

Iscriviti ad un gruppo

Accedi

Benvenuti in Edmodo

Per gli insegnanti è il modo più semplice e sicuro per collegarsi e collaborare con studenti, genitori e altri insegnanti.

Attraverso account email

Iscrizione e creazione di una password sicura e condivisa per gli alunni

Crea il tuo account gratuito

Sono un insegnante

Sono uno studente

Sono un genitore

2. Creazione delle classi virtuali e partecipazione degli alunni tramite un codice fornito dall'insegnante

Il codice di accesso è bloccato e si accede al gruppo tramite l'inserimento dello stesso che dà il consenso di accedere all'ambiente di apprendimento

The screenshot shows a virtual classroom interface. On the left, a sidebar lists groups, with the selected group highlighted in blue. The main area displays the group name and details. On the right, a dropdown menu shows the access code as 'BLOCCATO'. Below this are buttons for inviting members and parents. The bottom section shows a message input field and a list of assignments.

Gruppen

- E-LEARNING A SUPPORTO DELLA DIDATTICA PER S...
- Classe 4^A A
- Classe 4^A E
- Classe 4^A B
- Classe 5^A A
- Classe 5^A B
- Classe 5^A E
- Creare un sottogruppo

DOCENTI
COORDINATORI PER IL
SOSTEGNO

E-LEARNING A SUPPORTO DELLA DIDATTICA PER SCOPRIRE IL MIO PAESE
Mrs. Battaglia · 4th Voto · Tutto

Messaggi Cartelle Iscritti 21 Richieste di is...

Impostazioni Gruppo

Messaggio Compito Quiz Sondaggio Snapshot

Scrivi qui il tuo messaggio ...

E-LEARNING A SUPPORTO DELLA DIDATTICA PER SCOPRIRE IL MIO PAESE

Elimina o Invia

Codice: BLOCCATO

Invita membri del Gruppo

Invita i genitori

Assignment Center

Assignment

Creare un ebook utilizz...

Scadenza: mar 28 6:45 AM

Consegne totali: 0

3. Presentazione e spiegazione del funzionamento della classe virtuale,

4. Comunicazione degli account agli alunni

The image shows a screenshot of a virtual classroom interface. The main content area displays the 'Classe 4^ A' group page. The interface includes a top navigation bar with a search bar and icons for home, notifications, and user profile. The left sidebar lists various groups, including 'E-LEARNING A SUPPORTO DELLA DIDATTICA PER S...', 'Classe 4^ A', 'Classe 4^ E', 'Classe 4^ B', 'Classe 5^ E', and 'Creare un sottogruppo'. The main content area shows the 'Classe 4^ A' group details, including the group name, description, and tabs for 'Messaggi', 'Cartelle', 'Iscritti 20', and 'Impostazioni Gruppo'. Below these tabs are options for 'Messaggio', 'Compito', 'Quiz', 'Sondaggio', and 'Snapshot'. A message input field is visible with the text 'Scrivi qui il tuo messaggio ...'. The bottom section shows a message from 'Me a Classe 4^ A' with the text 'Il centro storico di San Cataldo'. Three red arrows point from callout boxes to specific elements: one to the 'Messaggi' tab, one to the 'Cartelle' tab, and one to the 'Sondaggio' tab. The callout boxes contain the following text:

- I MESSAGGI** (points to the 'Messaggi' tab)
- I MEMBRI DEL GRUPPO** (points to the 'Iscritti 20' tab)
- I QUIZ e i SONDAGGI** (points to the 'Sondaggio' tab)
- Nelle CARTELLE, sono stati archiviati i file che erano utili alla classe** (points to the 'Cartelle' tab)

4. Creazione delle cartelle nella sezione biblioteca e inserimento dei file

w.edmodo.com/home#/library

Cerca fra i messaggi, i gruppi, gli utenti e altro ancora

I miei oggetti

- Biblioteca
- OneDrive
- Google Drive

Biblioteca

Cerca nella biblioteca

Nome
IL NOSTRO TERRITORIO
L'AMBIENTE
TRADIZIONI
SERVIZI E MONUMENTI
LA STORIA DI SAN CATALDO
I miei Compiti

Nella sezione Biblioteca sono state create diverse cartelle dove ho inserito i file che erano utili alla classe

Assegnazione dei compiti agli alunni

4. Gestione delle cartelle

Gruppi

E-LEARNING A SUPPORTO DELLA DIDATTICA PER S...

- Classe 4^A
- Classe 4^E
- Classe 4^B
- Classe 5^A A
- Classe 5^A B
- Classe 5^A E

Creare un sottogruppo

DOCENTI
COORDINATORI PER IL SOSTEGNO

Classe 2 A

Classe 2 B

Classe 4^A

Sottogruppo per E-LEARNING A SUPPORTO DELLA DIDATTICA PER SCOPRIRE IL MIO PAESE

Messaggi **Cartelle** Iscritti 20 Impostazioni Gruppo

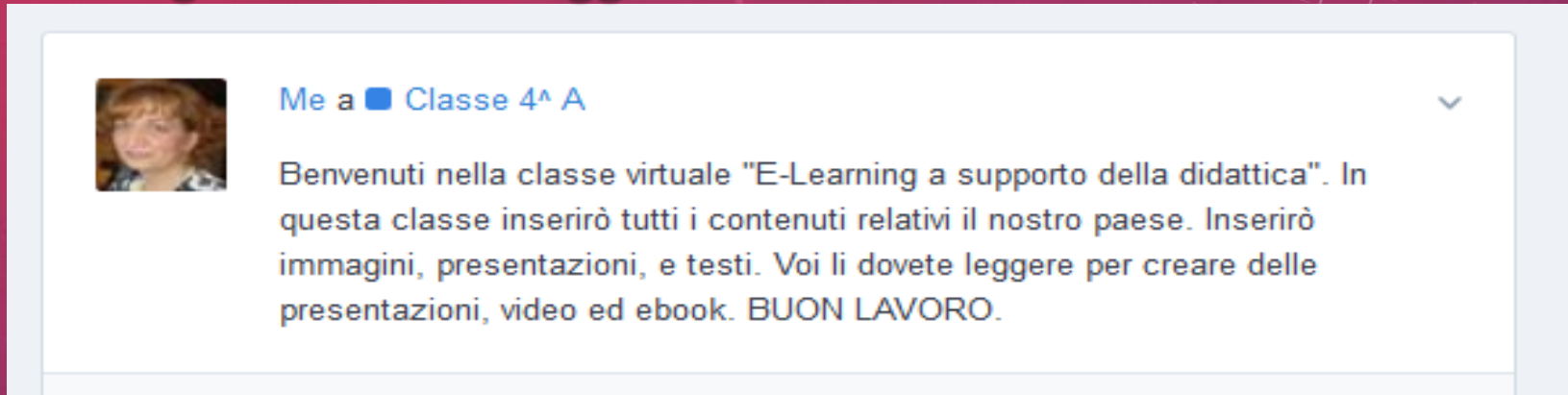
Cartelle


Gestisci Cartelle

Nome	Data di modifica
L'AMBIENTE Proprietario: Teresa Battaglia	
TRADIZIONI Proprietario: Teresa Battaglia	
SERVIZI E MONUMENTI Proprietario: Teresa Battaglia	
IL NOSTRO TERRITORIO Proprietario: Teresa Battaglia	25/9/2016
LA STORIA DI SAN CATALDO Proprietario: Teresa Battaglia	25/9/2016

Nelle cartelle ho inserito i file che erano utili alla classe

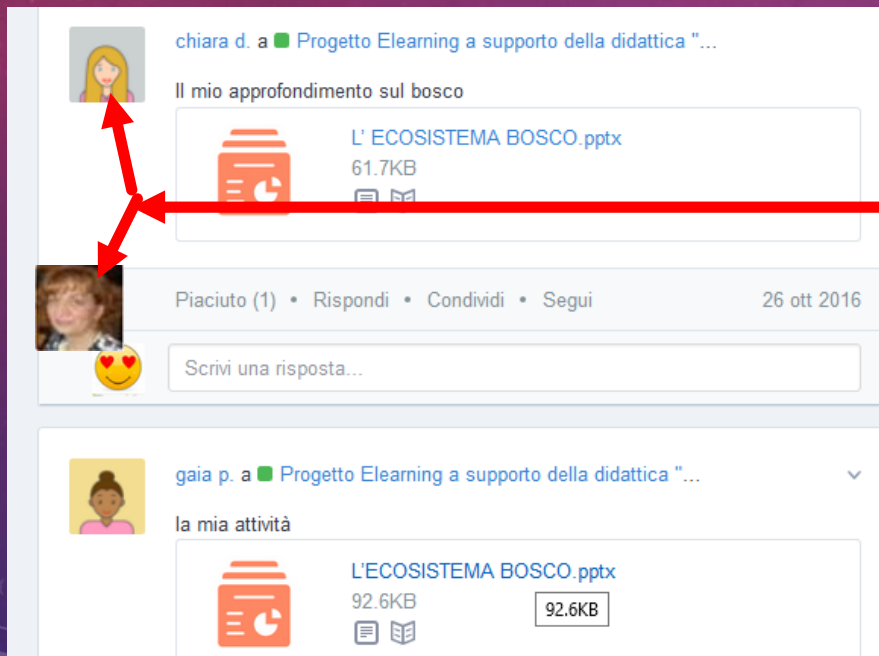
5. Accoglienza e messaggio di benvenuto




Me a  Classe 4^A A


Benvenuti nella classe virtuale "E-Learning a supporto della didattica". In questa classe inserirò tutti i contenuti relativi il nostro paese. Inserirò immagini, presentazioni, e testi. Voi li dovete leggere per creare delle presentazioni, video ed ebook. BUON LAVORO.

5. Personalizzare il profilo




chiara d. a  Progetto Elearning a supporto della didattica "...

Il mio approfondimento sul bosco


 L' ECOSISTEMA BOSCO.pptx
61.7KB

Piaciuto (1) • Rispondi • Condividi • Segui 26 ott 2016

Scrivi una risposta...

gaia p. a  Progetto Elearning a supporto della didattica "...

la mia attività

 L'ECOSISTEMA BOSCO.pptx
92.6KB 92.6KB

Edmodo da la possibilità
agli alunni e ai docenti di
**Personalizzare il proprio
profilo**

6. Questionario di ingresso realizzato con kahoot



Me a  Progetto Elearning a supporto della didattica "...

Test d'ingresso


Kahoot!

create.kahoot.it

Mi piace • 15 Risposte • Condividi • Stai seguendo

Mostra altre risposte...

 orazio p.
ancheio Iscdemo
Mi piace • Risposte (0) • 26 ott 2016

 giovanni i.
bella esperienza non trovi
Mi piace • Risposte (0) • 26 ott 2016

 giovanni i.
bella esperienza non trovi
Mi piace • Risposte (0) • 26 ott 2016

Edmodo da la possibilità ai docenti di creare quiz e questionari, ma anche di inserire questionari realizzati con altre piattaforme

Description



Test d'ingresso Elearning a supporto della didattica

Prova d'ingresso Classe 5[^] E

🌐 Everyone

7. Condivisione di risorse

Esempio di condivisione di risorse (inserimento del video «Mustigarufi» per approfondire la ricerca sullo studio dell'ambiente di San Cataldo.



Me a  Progetto Elearning a supporto della didattica "...

E adesso conosciamo i BOSCHI del nostro paese: MUSTIGARUFI



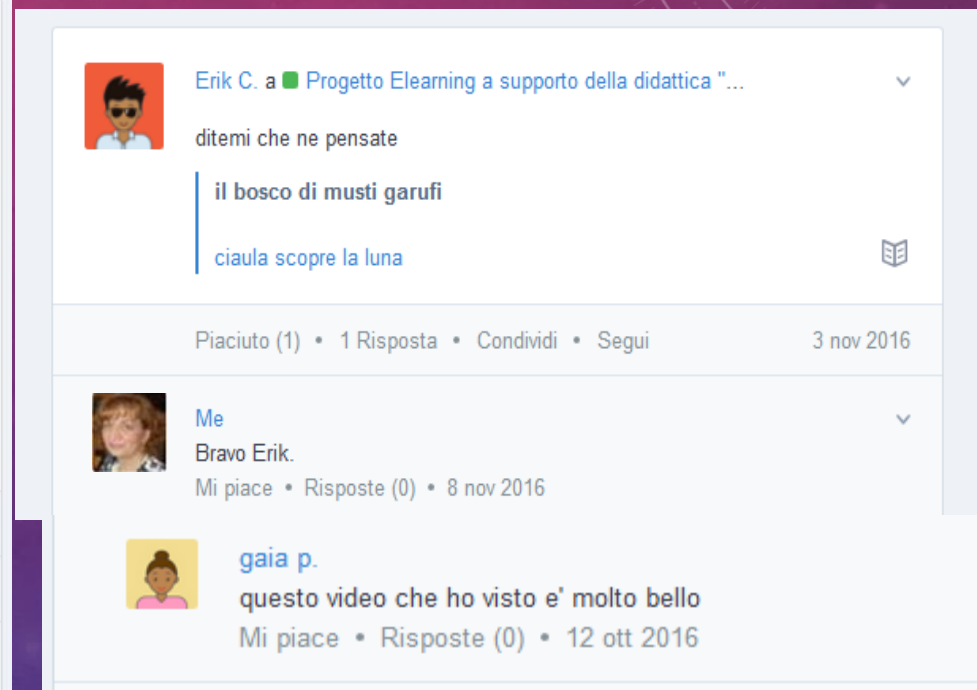
MUSTIGARUFI



www.turismosancataldo.it

Mi piace (4) • 14 Risposte • Condividi • Stai seguendo 10 ott 2016

Mostra altre risposte...

 gaia p.
questo video che ho visto e' molto bello
Mi piace • Risposte (0) • 12 ott 2016




 Erik C. a  Progetto Elearning a supporto della didattica "...

ditemi che ne pensate


[il bosco di musti garufi](#)

[ciaula scopre la luna](#)

Piaciuto (1) • 1 Risposta • Condividi • Segui 3 nov 2016

 Me

Bravo Erik.
Mi piace • Risposte (0) • 8 nov 2016

 gaia p.
questo video che ho visto e' molto bello
Mi piace • Risposte (0) • 12 ott 2016

Post inseriti dagli alunni

8. Inserimento di una lezione interattiva realizzata con EdPuzzle sull'AREA PROTETTA di GABBARA



Me a ■ Progetto Elearning a supporto della didattica "...



Lezione sull'area protetta di Gabbara



EDpuzzle Video Lesson

edpuzzle.com

Mi piace • Rispondi • Condividi • Stai seguendo

8 nov 2016



Scrivi una risposta...



Me a ■ Progetto Elearning a supporto della didattica "...

Inserisco un video sul bosco di GABBARA



GABBARA

www.youtube.com

9. Esercitazione in classe



Me a ■ Progetto Elearning a supporto della didattica "...

Inserisco un file sull'ecosistema bosco, leggetelo perchè dobbiamo fare una presentazione in PowerPoint.



ecosistema-bosco.pdf

3.7MB



Mi piace (1) • 1 Risposta • Condividi • Stai seguendo

27 ott 2016



angelo i.

anche per me sara' una bella esperienza

Mi piace • Risposte (0) • 27 ott 2016



Scrivi una risposta...



chiara d. a ■ Progetto Elearning a supporto della didattica "...

Il mio approfondimento sul bosco



L' ECOSISTEMA BOSCO.pptx

61.7KB



Attività
realizzata da
un'alunna

10. Test finale realizzato con Kahoot anzicchè Edmodo, dagli alunni della classe 5^E, perché kahoot risulta più accattivante e coinvolgente

Kahoot!

Test in uscita 5^E - Elearning a supporto della didattica per scoprire il mio paese

Il test finale risulta consegnato da 16 alunni, alcuni erano in coppia, e hanno ottenuto i seguenti risultati

Test in uscita 5^E - Elearning a supporto della didattica per scoprire il mio paese

Played on	24 Febbraio 2017
Hosted by	TeresaBattaglia
Played with	16 players
Played	10 of 10 questions
Overall Performance	
Total correct answers (%)	81,88%
Total incorrect answers (%)	18,13%
Average score (points)	9449,00 points

Risposte
corrette

Risposte
sbagliate

Sviluppi futuri

L'esperienza realizzata con Edmodo è stata molto positiva per gli alunni e pertanto penso di proseguirla coinvolgendo gli altri docenti e le classi che non hanno potuto partecipare al progetto.

